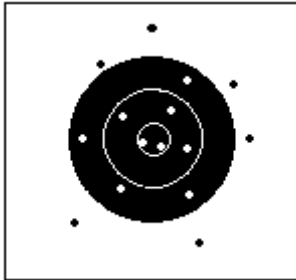


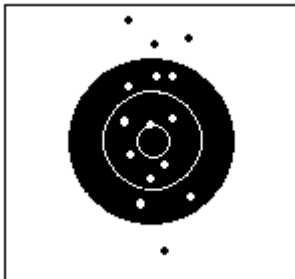
Trefferbilder und deren Ursachen

Da es oft schwierig ist, die bei der Schussabgabe auftretenden Fehler einwandfrei zu definieren, ist die Auswertung von Trefferbildern eine notwendige, sehr hilfreiche Methode, Fehlerursachen zu beseitigen. Ein auswertbares Schussbild sollte aus 15 Schuss ohne Beobachtung bei stets gleicher Haltefläche geschossen werden.



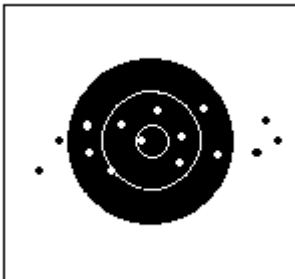
Streuung über die ganze Scheibe

- Bewusste Schussabgabe. Die somit verursachten Aus-reisser können sowohl in einer Richtung als auch auf die ganze Scheibe verstreut liegen.
- Es liegt kein bestimmter Fehler vor. Hier fehlt jede Voraussetzung für eine saubere Schussabgabe.



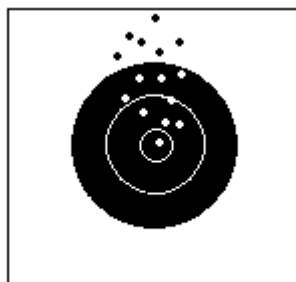
Vertikale Streuung

- Fehlende Kondition.
- Schwankungen des Körpers nach vorne und hinten.
- Atmen während des Ziel- und Abziehvorgangs.
- Schütze hat zuviel geschossen.



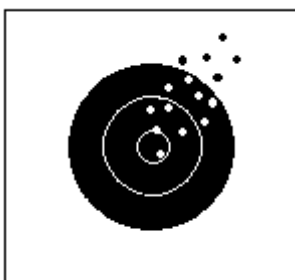
Horizontale Streuung

- Falsche Grundstellung.
- Falsche Handhaltung.
- Frontale Schwankungen des Körpers.



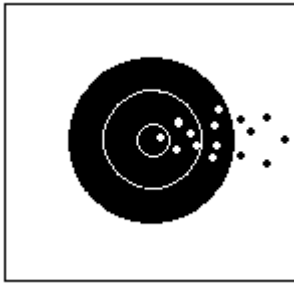
Trefferlage 12 Uhr

- Haltefläche zu nah am Spiegel (optische Täuschung).
- Zurückziehen der Waffe bei der Schussabgabe.
- Unkonzentrierte Visierbeobachtung, Vollkorn.
- Fliegenlassen der Waffe.



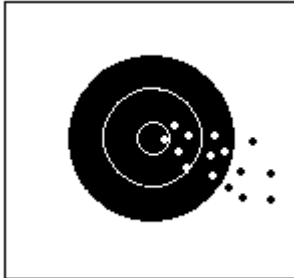
Trefferlage 1 Uhr

- Nachgeben im Handgelenk bei Schussabgabe.
- Schütze drückt bei Schussabgabe mit dem Ballen gegen die Waffe.
- Starker Daumendruck.



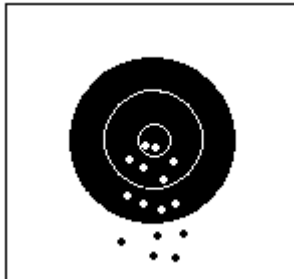
Trefferrage 3 Uhr

- Zu starker Daumendruck gegen die Waffe.
- Zu stark abgespreizter Daumen.
- Unkonzentrierte Visierbeobachtung, rechts verklemmtes Korn.



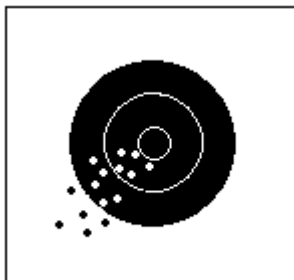
Trefferrage 4 Uhr

- Schütze zieht ruckartig den Abzug durch, reisst
- Nachgeben im Handgelenk bei der Schussabgabe.



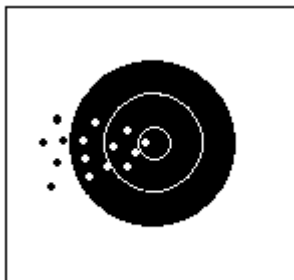
Trefferrage 6 Uhr

- Nachlassende Konzentration.
- Schütze hält nicht nach, setzt zu schnell ab.
- Unkonzentrierte Visierbeobachtung, Feinkorn.
- Schwindende Haltekraft.



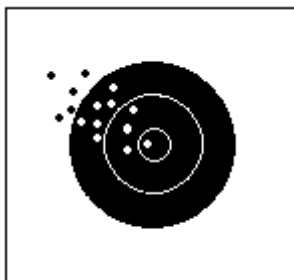
Trefferrage 8 Uhr

- Schütze zieht ruckartig den Abzug durch, reisst.
- Schütze verkantet die Waffe nach links und lässt die Mündung fallen.



Trefferrage 9 Uhr

- Schräges Abziehen, evtl. durch zweites Zeigefingerglied.
- Zeigefinger liegt am Schaft an.
- Unkonzentrierte Visierbeobachtung, links verklemmtes Korn.



Trefferrage 10 Uhr

- Zurückziehen der Waffe bei der Schussabgabe.
- Nachgeben im Ellenbogengelenk bei der Schussabgabe.
- Fliegenlassen der Waffe.